

AKTUALNOŚCI

Wprowadzenie na rynek innowacyjnego produktu – Mobile Connect

Ailleron jako lider rozwiązań telekomunikacyjnych wprowadził u jednego z największych polskich operatorów telekomunikacyjnych innowacyjny produkt – Mobile Connect. To początek ekspansji rozwiązań, które ułatwi życie milionom osób na całym świecie. Rozwiązanie pozwala użytkownikowi na codzienne logowanie się do portali www, serwisów internetowych, czy aplikacji bez konieczności pamiętania różnych loginów i haseł. Podczas logowania z Mobile Connect, loginem jest zawsze numer telefonu, a hasłem jeden unikalny PIN.

Nagroda „Rekiny Biznesu” - Ailleron w pierwszej trójce – Spółka Roku 2017

Podczas uroczystej Gali „Rekiny Biznesu 2017”, która odbyła się 5 kwietnia 2018 r. w sali notowań Giełdy Papierów Wartościowych w Warszawie, wyróżnione zostały osoby i przedsiębiorstwa, których dokonania roku odegrały szczególną rolę na rynku kapitałowym w 2017. Ailleron zajął III miejsce w kategorii Spółka Roku 2017 (kapitalizacja do 250 mln zł).

Utworzenie spółki zależnej - Software Mind Nordics Sp. z o.o.

W dniu 23 marca 2018 roku w KRS została zarejestrowana spółka - Software Mind Nordics Sp. z o.o. z siedzibą w Krakowie - w 100 % zależna od Ailleron SA. Nowa spółka stanowi wyodrębnioną w ramach Grupy Ailleron SA strukturę organizacyjną przeznaczoną do prowadzenia działalności na rynkach skandynawskich, ze szczególnym uwzględnieniem segmentu Software Services.

Wspieramy udział zespołu Politechniki Rzeszowskiej w zawodach łazików marsjańskich w USA

Spółka postanowiła wesprzeć studentów z Politechniki Rzeszowskiej. Legendary Rover Team to grupa siedemnaścioro studentów z różnych wydziałów, wśród których znaleźć można informatyków, elektroników, biotechnologów i konstruktorów. Łączą ich niezwykła pasja. Wspólnie – z naszą pomocą – budują oni innowacyjny i nowoczesny łazik marsjański. W 2015 i 2016 roku Legendary Rover Team został mistrzem świata w międzynarodowych zawodach łazików marsjańskich zbudowanych przez studentów.

Piraeus Bank po raz kolejny wybiera LiveBank

Największy grecki bank, Piraeus Bank, mający blisko 6 milionów klientów i 30% udział w rynku w tym kraju, jeszcze w 2018 roku uruchomi wirtualny oddział. Będzie to kolejne wdrożenie LiveBanku, realizowane przez firmę Ailleron dla tego Klienta, będące doskonałym uzupełnieniem dla działających już zautomatyzowanych oddziałów. W zeszłym roku Bank udostępnił klientom samoobsługowe oddziały, wyposażone w kioski VTS (Video Teller System) działające na systemie LiveBank, wdrożonym przez Ailleron koźcem 2016 roku.

Awans Ailleron do indeksu sWIG80 i sWIG80TR

W ostatnich dniach roku 2017, decyzją Zarządu Giełdy Papierów Wartościowych (GPW), Ailleron awansował do indeksów sWIG80 i sWIG80TR. Zmiany w indeksach weszły w życie po zakończeniu ostatniej sesji 2017 r.

O AILLERON

GLÓWNE SEGMENTY I PRODUKTY GRUPY

FINTECH

LIVEBANK - Wirtualny oddział umożliwił interaktywny kontakt wideo z doradcami, bezpieczne zawieranie transakcji i natychmiastowe reagowanie na potrzeby klientów. Wypełnia lukę między kanałami internetowym, a wizytą w placówce oraz jest liderem rynku wirtualnej bankowości na jednym z najbardziej rozwiniętych rynków bankowości on-line. Wdrożony w trzech z pięciu największych polskich banków (mBank, ING Bank, BZ WBK). W 2015 produkt rozpoczął ekspansję międzynarodową, m.in. Niemcy (Commerzbank), Azja (wdrożenie w 9 krajach dla Standard Chartered), Dubaj (Emirates NBD), 16 krajów regionu APAC i EMEA (Citibank). Grecja (Piraeus Bank) Wyróżniony na Finnovate Fall w Nowym Jorku oraz Finnovate Spring w Dolinie Krzemowej.

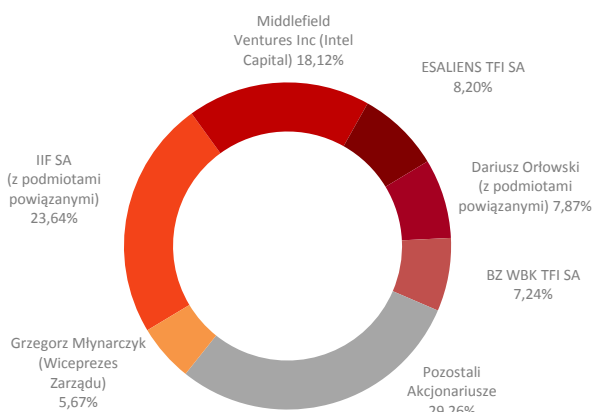
FINANCE & BANKING - Systemy bankowości internetowej i mobilnej oferujące najnowsze technologie i najlepsze rozwiązania. Systemy cyfrowe wspierające sprzedaż skomplikowanych produktów finansowych i leasingowych. Indywidualne podejście do klienta. Rozwiązania te są wybierane przez największych przedstawicieli branży finansowo-bankowej, m.in. BNP BGŻ Paribas, Grupa Santander, Grupa Credit Agricole, Bank Poczty.

WEALTH - Platforma RoboWealth stanowi rozwiązanie internetowe i mobilne dedykowane do zarządzania majątkiem przez klienta detalicznego banku. Obsługuje m.in. takie procesy jak pozyskiwanie, alokacje, inwestowanie i zabezpieczanie majątku. Umożliwia klientom banku zarządzanie swoim kapitałem na rynkach finansowych, zapewniając przyjazną obsługę dzięki przejrzystej prezentacji portfolio aktywów finansowych oraz kluczowych wskaźników.

SOFTWARE SERVICES

PRODUKCJA SPECJALIZOWANEGO OPROGRAMOWANIA - Rozwiązania informatyczne dla branży telekomunikacyjnej oraz finansowej dla klientów w Europie Zachodniej oraz USA. Ten obszar działalności stanowi stabilne i wysokomarżowe źródło przychodów spółki, uzupełniające szybko rosnący segment produktów własnych.

AKCJONARIAT (na dzień publikacji raportu za 1Q2018)



TELCO

RINGBACK TONES - Cyfrowa muzyka, przekaz reklamowy (reklamÓWKA) lub inne informacje w formie halodzwonków, czyli w miejscu sygnału oczekiwania na połączenie. Spółka skutecznie zarządza usługą Halo Granie w Orange oraz sprzedaje halodzwonki w modelu One Ringback, umożliwiającym jednolite ustawienie muzyki w telefonie abonentom sieci T-Mobile, Orange, Plus i Play. W roku 2016 Spółka uruchomiła Ringback tones dla bułgarskiego MTel, a w 2017 podpisała kontrakt z największym operatorem austriackim A1 Telekom Austria AG, należącym do Telekom Austria Group. Podstawowym modelem biznesowym jest revenue share, tj. udział w przychodach operatorów komórkowych.

MOBILE SOLUTIONS - Rozwiązania dla operatorów komórkowych, głównie w obszarach VAS i MTR: z którymi codziennie korzystają miliony abonentów: Poczta Głosowa nowej generacji, powiadomienia o dostępności w sieci lub o przekroczeniu granicy, czy Platformy RBT umożliwiające odgrywanie komunikatów zamiast sygnału oczekiwania czy system zarządzania połączenia roamingowymi SOR. Wdrażamy najnowsze rozwiązania w architekturze operatorów zwiększające ich konkurencyjność oraz utrzymujemy wiele systemów wspierających ich usługi. Spółka świadczy również usługi rozwoju i utrzymania systemów telekomunikacyjnych dla operatorów komórkowych.

HOTELTECH

ILUMIO - Najnowszej generacji system interaktywnej obsługi gości hotelowych. Zapewnia stały dostęp do multimedialnego centrum rozrywki, umożliwia dokonywanie rezerwacji oraz zwiększa sprzedaż usług dostępnych w ofercie hotelu. iLumio wybierane jest przez 80% nowo budowanych hoteli i zostało wdrożone w takich hotelach jak: Hilton, Holiday Inn, Best Western, Puro, Arłamów, sieć VALAMAR w Chorwacji, sieć hoteli LUX* na Mauritiusie i Malediwach. System iLumio wprowadzany jest również na stadionach oraz w placówkach medycznych.

HOTELIGA - Portfel produktów oferowanych w modelu Software as a Service przejętych w IV kw. 2017. Obejmuje Property Management System (System Zarządzania Hotelem) wraz z modułami Booking Engine (silnik rezerwacyjny) oraz Channel Manager (moduł zarządzania kanałami sprzedaży) dla branży hotelarskiej. Systemu używa obecnie kilkuset płatnych klientów w 22 krajach na całym świecie.

KONTAKT DLA INWESTORÓW

Małgorzata Sobczyk

Investor Relations Manager

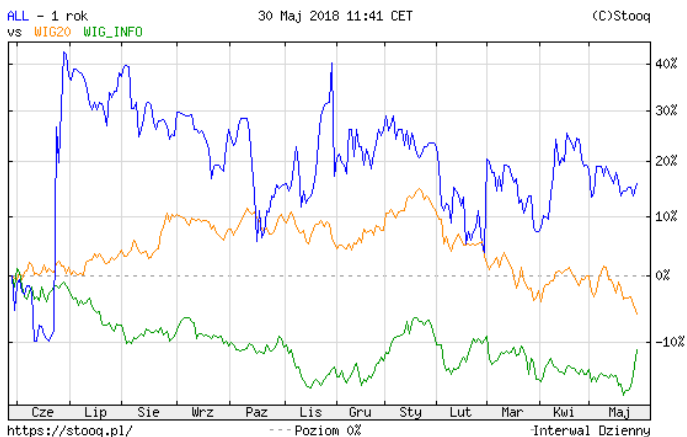
tel. +48 602 797 386,

e-mail: inwestorzy@ailleron.com

Aktualne informacje inwestorskie:

<http://ailleron.com/pl/investors/>

KURS ALL



STOPY ZWROTU WALORU ALL

| ALL | 1T | 2T | 1M | 2M | 3M | 6M | 1R | Cały zakres* |
|-----|--------|--------|--------|--------|--------|--------|---------|--------------|
| % | +1,23% | -0,90% | -2,94% | +7,84% | -3,51% | -1,20% | +15,81% | +441,48% |
| PLN | +0,20 | -0,15 | -0,50 | +1,20 | -0,60 | -0,20 | +2,25 | +13,45 |

*Dotyczy zakresu notowań historycznych bazy Stooq

DANE RYNKOWE

| Ticker | ALL |
|----------------------------------|----------------------|
| Liczba akcji (szt.) | 12 355 504 |
| Kapitalizacja (mln PLN) | 203,25* |
| Free Float | 34,93% |
| 3M średni dzienny wolumen (szt.) | 9 705** |
| Kurs PLN | 16,45* |
| Zmiana 1R | +15,44% (+2,20 PLN)* |
| 1R max / min PLN (PLN) | 20,78/12,27* |
| Zysk/akcję (PLN) | 0,72*** |
| P/E | 22,76***/* |
| P/BV | 2,49* |

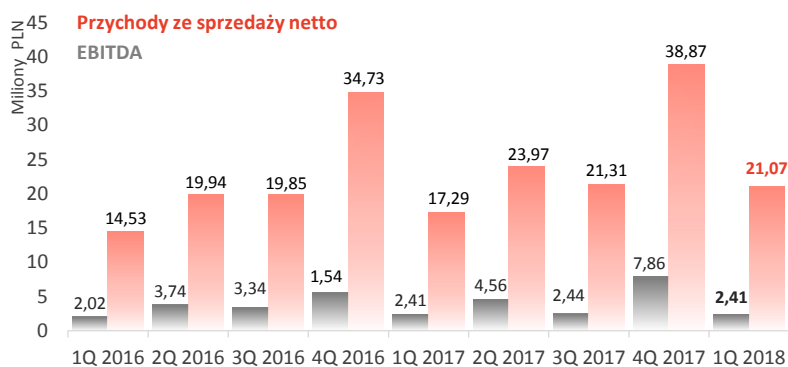
* Wg kursu zamknięcia z dnia 30.05.2018

** Za ostatnie 3 miesiące

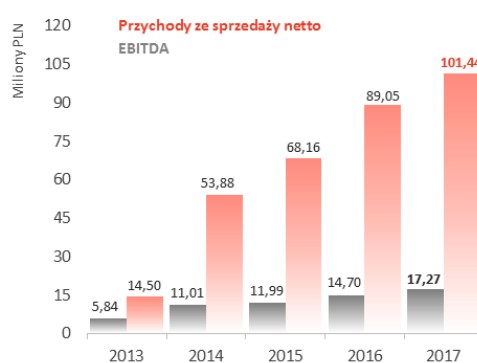
*** Za ostatnie 4 kwartały

DANE FINANSOWE

Zestawienie kwartalne wyników



Zestawienie roczne wyników



| Rachunek zysków i strat (tys. PLN) | 1Q 2016* | 2Q 2016* | 3Q 2016* | 4Q 2016* | 1Q 2017* | 2Q 2017* | 3Q 2017* | 4Q 2017* | 1Q 2018* | 2013 | 2014* | 2015* | 2016* | 2017* |
|------------------------------------|----------|----------|----------|----------|----------|----------|----------|----------|----------|--------|--------|--------|--------|---------|
| Przychody ze sprzedaży | 14 527 | 19 937 | 19 848 | 34 732 | 17 293 | 23 968 | 21 306 | 38 870 | 21 065 | 14 504 | 53 883 | 68 157 | 89 045 | 101 430 |
| Zysk brutto ze sprzedaży | 4 604 | 6 934 | 6 701 | 11 310 | 4 945 | 8 073 | 5 447 | 12 662 | 5 371 | 11 737 | 26 629 | 30 648 | 29 550 | 30 822 |
| EBITDA | 2 016 | 3 741 | 3 339 | 5 604 | 2 410 | 4 560 | 2 443 | 7 855 | 2 405 | 5 842 | 11 009 | 11 989 | 14 701 | 17 233 |
| Zysk z dział. operacyjnej | 446 | 2 136 | 1 656 | 3 880 | 681 | 2 817 | 596 | 5 847 | 453 | 4 696 | 9 289 | 9 090 | 8 119 | 9 906 |
| Wynik netto | 379 | 2 246 | 631 | 4 365 | 529 | 2 504 | 590 | 5 544 | 291 | 3 885 | 7 048 | 6 573 | 7 621 | 9 147 |

| Bilans (tys. PLN) | 1Q 2016* | 2Q 2016* | 3Q 2016* | 4Q 2016* | 1Q 2017* | 2Q 2017* | 3Q 2017* | 4Q 2017* | 1Q 2018* | 2013 | 2014* | 2015* | 2016* | 2017* |
|----------------------|----------|----------|----------|----------|----------|----------|----------|----------|----------|--------|--------|---------|---------|---------|
| Suma bilansowa | 111 950 | 113 655 | 110 019 | 128 789 | 118 664 | 119 070 | 114 665 | 127 534 | 119 373 | 20 779 | 87 123 | 116 307 | 128 789 | 127 659 |
| Aktywa trwałe | 63 574 | 62 141 | 61 540 | 62 497 | 61 655 | 60 523 | 60 661 | 62 545 | 59 246 | 4 242 | 49 003 | 64 502 | 62 497 | 62 545 |
| Aktywa obrotowe | 48 376 | 51 514 | 48 479 | 66 292 | 57 009 | 58 547 | 54 004 | 64 989 | 60 127 | 13 921 | 38 120 | 51 805 | 66 292 | 65 114 |
| Aktywa pieniężne | 14 416 | 11 801 | 11 366 | 14 990 | 20 752 | 13 869 | 12 014 | 7 079 | 18 163 | 2 860 | 6 679 | 14 915 | 14 990 | 7 079 |
| Kapitał własny | 67 514 | 69 761 | 70 393 | 74 756 | 75 285 | 75 318 | 75 908 | 81 452 | 81 730 | 15 890 | 55 308 | 67 135 | 74 756 | 81 432 |
| Zob. krótkoterminowe | 14 916 | 17 720 | 13 126 | 28 125 | 19 417 | 21 368 | 16 889 | 26 052 | 19 344 | 4 323 | 12 967 | 19 373 | 28 166 | 26 197 |
| Zob. długoterminowe | 29 520 | 26 174 | 26 500 | 25 908 | 23 962 | 22 384 | 21 868 | 20 030 | 18 299 | 42 | 18 848 | 29 799 | 25 867 | 20 030 |

* Skonsolidowane wyniki Grupy Ailleron wg MSSF